

1 คุณสมบัติเบื้องต้น และการนำไปใช้

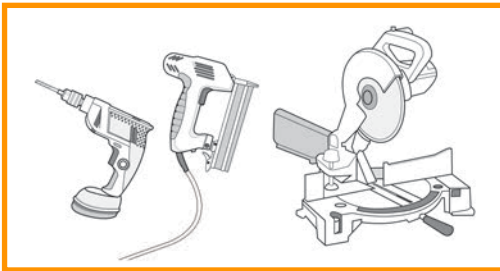
wood-vinyl ผลิตจาก PVC (polyvinyl chloride) ผสมผงไม้ มีคุณสมบัติเหมือนไม้ กันปลวก แมลง การตัด เาะ ไม้ได้ด้วยอุปกรณ์งานไม้ทั่วไป ใช้สำหรับงานฝ้าเพดาน ภายนอก และภายใน ห้ามโดนแสงแดดโดยตรง **หรือหลีกเลี่ยงจุดที่มีความร้อนสูง ห้ามใช้ทำฝ้าใต้หลังคาโปร่งแสง ห้ามใช้ทำฝ้าใต้หลังคา metal sheet ที่ไม่มี ฉนวนกันความร้อน**

2 การขนย้ายและการกองเก็บ

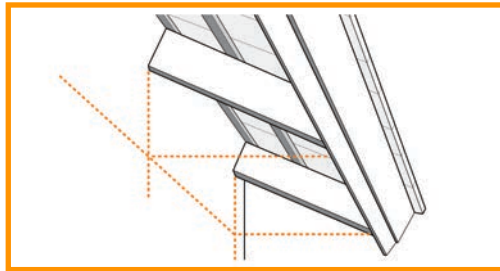
การกองเก็บควรวางไว้ในที่ราบ ใต้ระดับ และจะต้องเก็บในที่ร่ม หรือภายในอาคาร และหากต้องการเก็บภายนอกอาคาร จะต้องมียุสปกคลุม เช่นผ้าใบกันน้ำ กันแดด และห้ามนำไม้ออกจากกล่องก่อนการติดตั้ง

3 ขั้นตอนการติดตั้ง

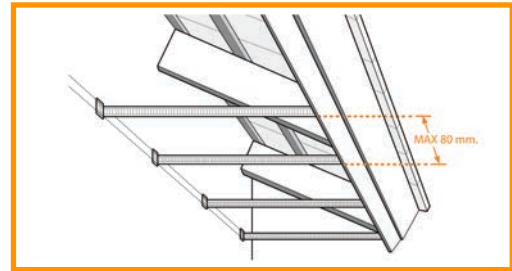
เนื่องจากเป็นวัสดุที่ผลิตขึ้นเลียนแบบไม้จริง ดังนั้นไม้แต่ละชั้นจะมีสีและลวดลายเฉพาะที่แตกต่างกันทุกชั้น ดังนั้นการติดตั้งไม้ควรจะเกาะไม่ออกมาวางเรียง เพื่อการจัดเรียงไม้ให้มีการคละสี คละลาย และควรระมัดระวังรอยขีดข่วนที่อาจจะเกิดขึ้นระหว่างการทำงาน



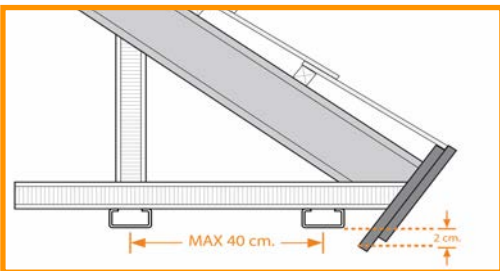
3.1 เตรียมอุปกรณ์งานไม้ งานฝ้า และเครื่องป้องกันที่เหมาะสม




3.2 หาระดับฝ้า แนวฝ้าที่ต้องการทำ



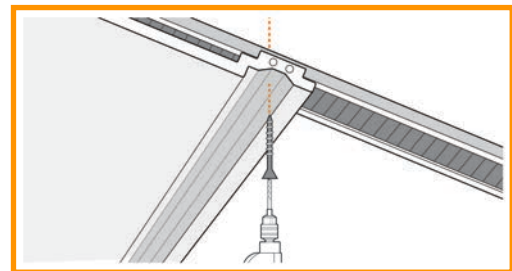
3.3 ติดตั้งโครงหลัก ระยะไม่เกิน 80 ซม.



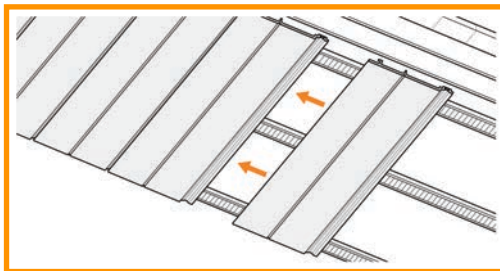
3.4 ติดตั้งโครงหลัง โครงรอง ระยะห้ามมากกว่า 40 ซม. โดยเพื่อระยะความหนาไม้ไว้ที่ 2 ซม.



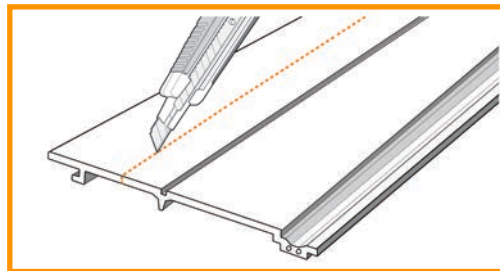
3.5 ตัดปลายไม้ทุกแผ่นให้ได้ฉาก เรียบเนียน เพื่อให้ได้รอยต่อออกมาเรียบร้อย และวัดขนาดแผ่นไม้ให้มีความยาวเท่ากันทุกแผ่น



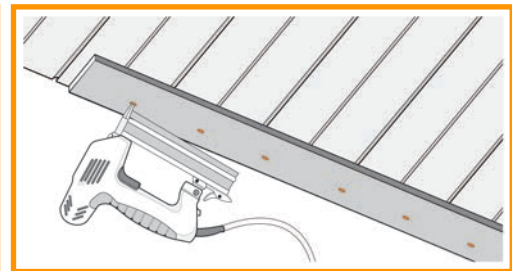
3.6 ยิงสกรู ตรงร่องที่เตรียมไว้ ยิงสกรูทุกโครง คร่าที่มี ระยะห่างไม่มากกว่า 40 ซม.



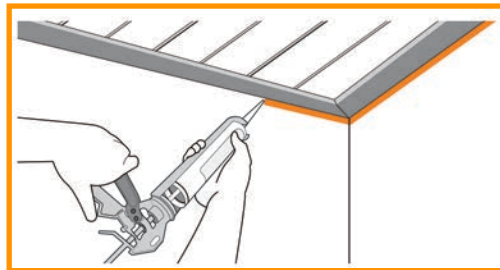
3.7 ใส่ไม้แผ่นต่อไปให้เข้าร่องสนิท และยิงสกรูเรียงเรื่อยไปตามหน้างาน



3.8 เมื่อติดตั้งจนมาถึงแผ่นสุดท้าย ไม้อาจจะไม่เต็มแผ่นให้ทำการตัดให้ได้ตามขนาดแล้วใช้ ซิลิโคนใส เพื่อช่วยยึดแผ่นสุดท้าย



3.9 กรณีผนังอาคาร ไม้ได้ฉากไม่เรียบได้แนว ต้องนำไม้ มอบ strip-25 มาติดเพื่อให้งานเรียบร้อย ด้วยปืนลมและซิลิโคนใส



3.10 เก็บความเรียบร้อย ยาวแนวตามขอบมุม ด้วย ซิลิโคน สีสตามความเหมาะสมกับสีผนัง และทำความสะอาดฝ้าด้วย ผ้าสะอาด หรือผ้าชุบน้ำสะอาดหมาดๆ

คำเตือน

- บริษัทฯ ไม่รับผิดชอบต่อการนำสินค้าไปใช้ผิดประเภท เช่นจุดที่โดนแดดโดยตรง หรือผนังภายนอก
- บริษัทฯ จะไม่รับผิดชอบค่าเสียหายที่เกิดจากการติดตั้งที่ไม่ได้มาตรฐาน
- บริษัทฯ ขอสงวนสิทธิ์ในการเปลี่ยนแปลงรายละเอียดข้างต้น โดยไม่ต้องแจ้งให้ทราบล่วงหน้า
- call centre 081 751 4412
- Line ID : @maxiswood
- สั่งซื้อได้ทาง www.wood-vinyl.com